

PROCEDIMENTO ACESSO AVA

Após acessar o site da FACSUL será preciso clicar em **Acesso AVA** na parte superior do site.



Insira o CPF e senha (senha padrão é: 12345)

A screenshot of the FACSUL login form. At the top center is the FACSUL logo, which consists of a blue globe with red lines and the text 'FACSUL' in bold black letters. Below the logo are two input fields: the first contains the text 'teste', and the second contains five black dots representing a password. A prominent black button with the white text 'ACESSAR' is positioned below the password field. Underneath the button, there is a checkbox labeled 'Lembrar usuário' and a link that says 'Esqueceu o seu usuário ou senha?'. A small blue question mark icon is next to the text 'O uso de Cookies deve ser permitido no seu navegador'. Below this, there is a line of text: 'Alguns cursos podem permitir o acesso a visitantes'. At the bottom of the form is a white button with the black text 'ACESSAR COMO VISITANTE'. The entire form is enclosed in a thin blue border.

Você será redirecionado para a página de alteração de senha(caso seja o primeiro acesso)

E deverá seguir as recomendações de políticas de senha.

Você tem que mudar a senha antes de continuar ×

Mudar a senha

Identificação de usuário teste

Senha atual ! !
A senha deve ter ao menos 8 caracteres, ao menos 1 dígito(s), ao menos 1 letra(s) minúscula(s), ao menos 1 letra(s) maiúscula(s), no mínimo 1 caractere(s) não alfa-numéricos, como *, -, ou #.
Nome de usuário ou senha errados. Por favor tente outra vez.


Nova senha !

Nova senha (novamente) !

SALVAR MUDANÇAS

Este formulário contém campos obrigatórios marcados com !.

Estando tudo certo aparecerá a mensagem que a senha foi alterada. Clique em Continuar

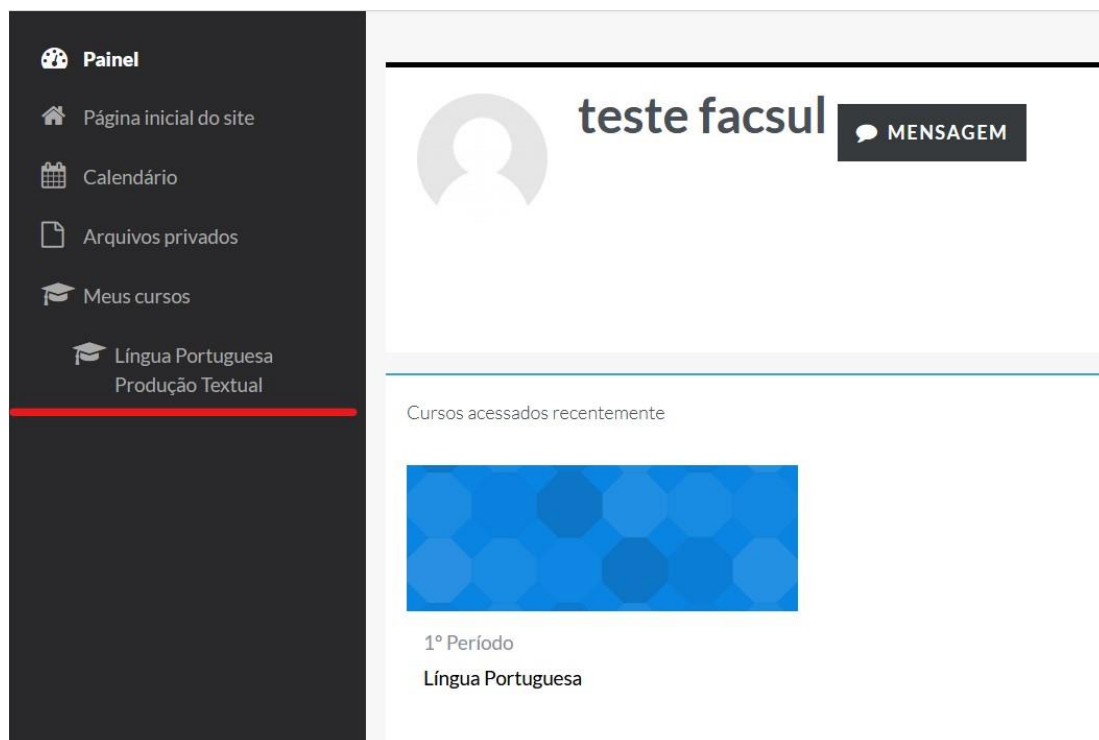
 teste facsul **MENSAGEM**

Painel / Preferências / Conta de usuário / Mudar a senha

A senha foi alterada

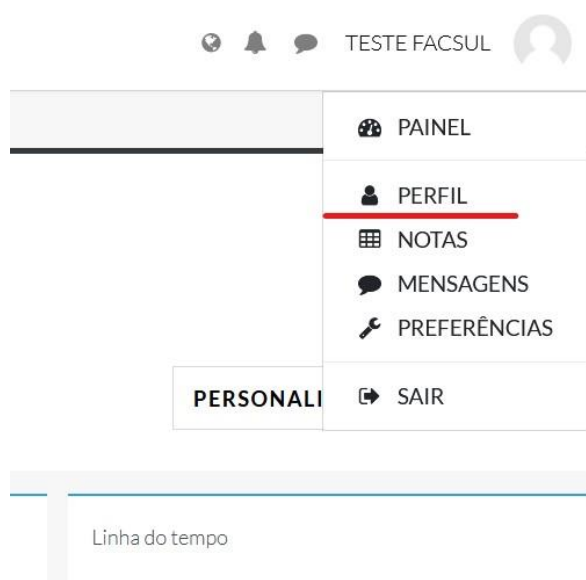
CONTINUAR

Na lateral esquerda irá aparecer quais as disciplinas que serão cursadas



ALTERAÇÃO DE SENHA

Para alterar a senha, clique no canto superior direito, no nome do seu usuário, depois clique em **PERFIL**.



Clique em [Modificar Perfil](#)

Detalhes do usuário

[Modificar perfil](#)

Endereço de email

testefacsul@teste.com

Privacidade e Políticas

Resumo de retenção de dados

Detalhes do curso

Cursos inscritos

Língua Portuguesa

NÃO ESQUEÇA DE VERIFICAR O EMAIL CADASTRADO.



teste facsul

MENSAGEM

Painel / Preferências / Conta de usuário / Modificar perfil

teste facsul

▼ Geral

Nome



teste

Sobrenome



facsul

Endereço de email



testefacsul@teste.com

Você **DEVE** verificar e caso seja necessário, corrigir o email cadastrado, pois será por ele a mudança de senha se houver esquecimento.



teste

●●●●●●●●

ACESSAR

Lembrar usuário [Esqueceu o seu usuário ou senha?](#)

O uso de Cookies deve ser permitido no seu navegador [?](#)

Alguns cursos podem permitir o acesso a visitantes

ACESSAR COMO VISITANTE

Uma mensagem com o link de alteração será enviada para o seu email

VERIFIQUE O SPAM OU LIXO ELETRÔNICO CASO NÃO RECEBER A MENSAGEM

AVA - FACSUL

Página inicial / Acessar / Senha esquecida

Se o usuário e o email estiverem corretos um email deve ter sido enviado a você.

Este email contém fáceis instruções para confirmar e completar a alteração de senha. Em caso de dificuldades, contate o administrador do site.

CONTINUAR